

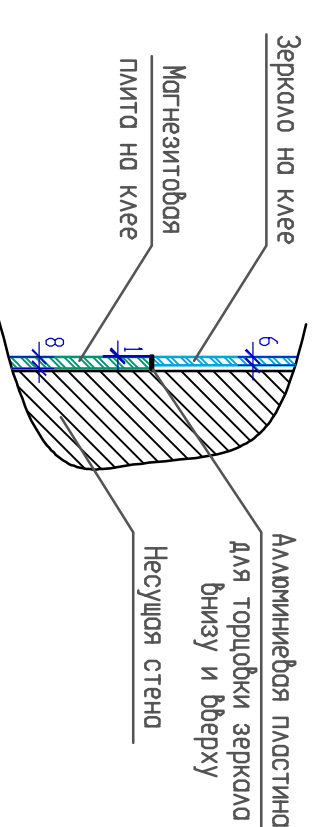
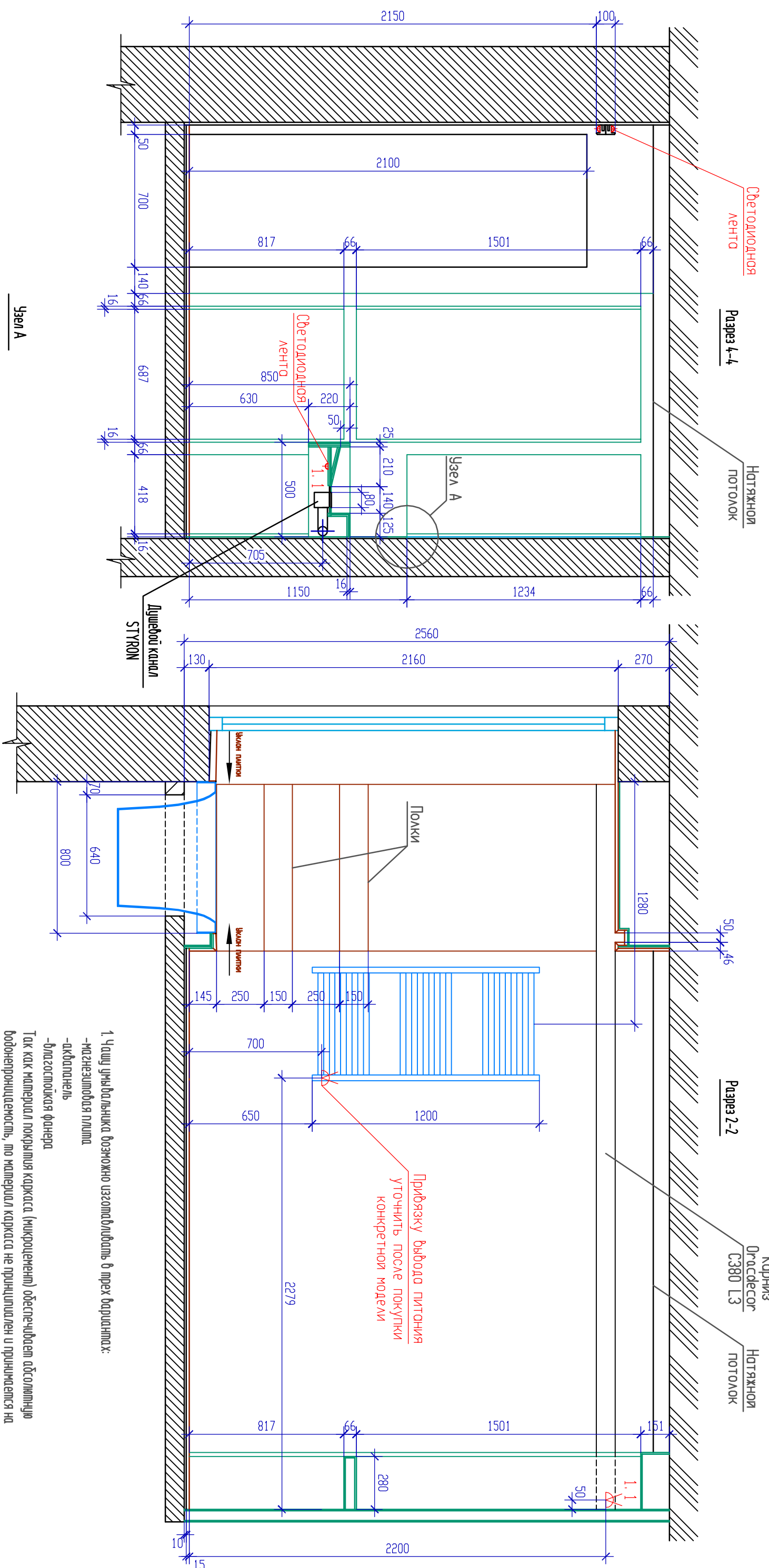
Разрез 3-3

Разрез 1-1

- ☐ Выключатель двухклавишный (h900мм)
- ☐ Выключатель одноклавишный (h900мм)
- ⊕ Розетка symbols (h300мм)
- ⚡ Вывод силового кабеля 220V
- ⊙ Маркировка выключателя
- ⊙ Вывод потолочного светильника
- ⊙ Светодиодная лента
- 1.1 Принадлежность точки к выключателю

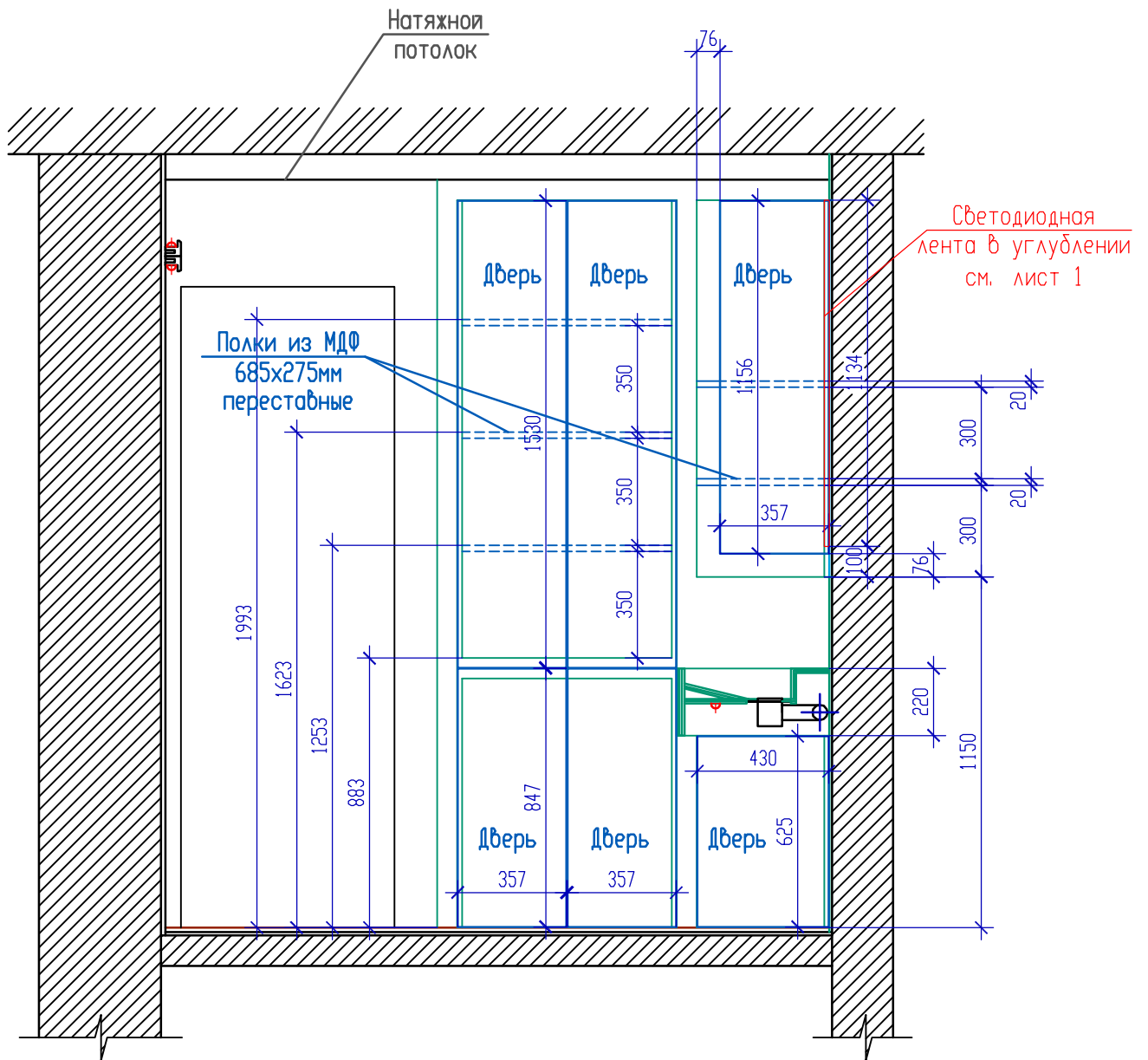
1. Ванна устанавливается заподлицо с плиткой подиума с уклоном плоскости подиума к чаше ванны для стока воды
 2. Между плиткой и бортиком ванны оставить зазоры. Этих по всему периметру с последующим заполнением их высококачественным герметиком в цвет плитки

Формат листа А3	Выполнил	Подпись	Дата	Дизайн-проект помещения санузла в частном жилом доме	Стандия	Лист	Листов
	Гомбидзеб						
Масштаб 1:20				Разрезы 1-1 и 3-3			



1. Чашу умывальника возможно усомоблудивать в трех вариантах:
 -магнезитовая плита
 -акрипанель
 -пластиковая фанера
- Так как материал покрытия каркаса (микрощемент) обеспечивает абсолютную водонепроницаемость, то материал каркаса не принудителен и принудимся на усомпренне усомоблудителя
2. Конструктивно чаша может меняться на усомпренне усомоблудителя при усомблудии усомблудения усомблудения усомблудения

Формат листа А3 Масштаб 1:20	Выполнил	Подпись	Дата	Дизайн-проект помещения санузла в частном жилом доме	Лист	Листов
	Гомодель					
Разрезы 2-2 и 4-4, Узел А					РП	3
					:gotovtsevdesign.	



1. Размеры дверей уточнить перед заказом после финишной отделки конструкции шкафа микроцементом
2. Ориентировочный расход МДФ на двери и полки 3,2 м.кв.

Формат листа А4	Выполнил	Подпись	Дата	Дизайн-проект помещения санузла в частном жилом доме	Стадия	Лист	Листов
	Готовцев				РП	4	
Масштаб 1:20				Схема устройства встроенного шкафа		:gotovtsevdesign.	

Таблица расхода использованных материалов, мебели и фурнитуры

Наименование	Поставщик	Размер шпунтового элемента отделки /мебели/фурнитуры	Кол-во
Плитка для пола Empress (седая доска)	Эпицентр	200x1200мм	6,41 м.кб.
Плитка для стены с окном Empress (седая доска)	Эпицентр	200x1200мм	4,41 м.кб.
Плитка для подюма стены и потолка в зоне ванной (цвет доска антрацит)	-----//-----	-----//-----	5,00 м.кб.
Плитка для короба унитаза (цвет доска антрацит)	-----//-----	-----//-----	3,50 м.кб.
Плитка для двух настенных полок в зоне ванны (цвет доска антрацит)	-----//-----	-----//-----	0,70 м.кб.
Отделка стен материалом "Микроцемент" (цвет бетон антрацит)	"Дом декора" +380668271984 Сергей	-----//-----	12,50 м.кб.
Отделка стен материалом "Микроцемент" (цвет бетон антрацит)	"Дом декора" +380668271984 Сергей	-----//-----	10,00 м.кб.
Отделка короба мойки с внешней стороны материалом "Микроцемент" (цвет бетон антрацит)	"Дом декора" +380668271984 Сергей	-----//-----	1,70 м.кб.
Отделка дверей шкафа из МДФ с двух сторон материалом "Микроцемент" (цвет бетон антрацит)	"Дом декора" +380668271984 Сергей	-----//-----	5,00 м.кб.
Напаянной потолок дельты матовой	-----//-----	-----//-----	5,71 м.кб.
Дверь скрытого монтажа под отделку микроцементом с ручкой и защелкой	-----//-----	Под проект 2100x700мм	1 шт
Молдинг из твердого пенополиуретана для скрытой светодиодной подсветки Orasdecor (380 L3	"Дом декора" +380668271984 Сергей	Сечение 50x50мм	7 м.п.
Лента светодиодная "Maxus" (нейтральный свет) 3м + 4м +2м	Эпицентр	-----//-----	9 м.п.
Светильник светодиодный профильный для короба с унитаза (цвет)	Магазин "Svetlin" https://svetlin.com.ua/	50x50x2450мм	2 шт
Светильник потолочный над унитазом ИКЕА ХЕКТАР, 803.903.59 темно-серый	Магазин "Икея" https://ikea-cdn.com.ua/	220мм	2 шт
Вентилятор в ванную с функцией запрограммированного отключения	Эпицентр	150x150мм	1 шт
Выключатель двухклавишный	Эпицентр	80x80мм	2 шт
Розетка 220	Эпицентр	80x80мм	2 шт

1. При заказе плитки учитывать процент на подрезку в размере 10-15%
2. Ориентировочный расход магnezитовой плитки на шкаф 9,0 м.кб.
3. Ориентировочный расход магnezитовой плитки на выравнивание стены с зеркалом 2,5 м.кб.
4. Ориентировочный расход магnezитовой плитки 8мм на унитаз 4,5 м.кб.
5. Ориентировочный расход магnezитовой плитки 8мм на опшивку подюма, потолка ванной и короба унитаза 12,0 м.кб.

Расходы по строительным работам ориентировочно на основании площадей конструкций и сложности работы.
Для более точного расчета необходима консультация с производителем работ


Формат листа А3	Выполнил	Подпись	Дата	Дизайн-проект помещения санузла в частном жилом доме	Сторона	Лист	Листов
	Гомбидец						
Масштаб 1:20				Таблица расхода использованных материалов, мебели и фурнитуры (начало)			gotovsevedesign.

Таблица расхода использованных материалов, мебели и фурнитуры

Наименование	Поставщик	Размер шпунтового элемента отделки /мебели/фурнитуры	Кол-во
Ванна Ванна Otagiri V&V Square 180x80	-----//-----	1800x800мм	1 шт
Чаша из нержавеющей DEWIT UP 3020120	Азромком	340x355x520мм	1 шт
Инсталляция Beberit для унитаза	Азромком	-----//-----	1 шт
Излив для ванной (монтаж из стены) Grohe/Hansgrohe	Азромком	-----//-----	1 шт
Запорный вентиль (монтаж в стену) Grohe/Hansgrohe	Азромком	-----//-----	1 шт
Переключатель душ/лейка/излив (монтаж в стену) Grohe/Hansgrohe	Азромком	-----//-----	1 шт
Выбод подключения лейки (монтаж в стену) Grohe/Hansgrohe	Азромком	-----//-----	1 шт
Термостат (монтаж в стену) Grohe/Hansgrohe	Азромком	-----//-----	1 шт
Лейка душевая на стойке Grohe/Hansgrohe	Азромком	-----//-----	1 шт
Тройчатый душ потолочного монтажа Grohe/Hansgrohe	Азромком	в пределах 300x300мм	1 шт
Смесители для умывальника (монтаж из столешницы) Grohe/Hansgrohe	Азромком	-----//-----	2 шт
Полотенцесушитель электрический	Азромком	1200x600 мм	1 шт
Душевой канал для умывальника STURON с решеткой под плитку, с "сухой" забором	https://www.tradic.com.ua +38(066)1699343	1000x135 мм	1 шт
Зеркало	-----//-----	1779x1234 мм (2.2 кв.м)	1 шт
Алюминиевый профиль для шпоров	-----//-----	длина 2000 мм	1 шт
Банкетка из массива дерева (дуб, ясень в цвет плитки антрацит)	-----//-----	800x400xh450 мм	1 шт

Формат листа А3	Выполнил	Подпись	Дата	Дизайн-проект помещения санузла в частном жилом доме	Стадия	Лист	Листов
	Гомбидець						
Масштаб 1:20				Таблица расхода использованных материалов, мебели и фурнитуры (окончание)	